

# Comment me préinscrire à une session de formation ?

## 1. Se connecter à Sofia-FMO en cliquant sur le lien reçu par courriel.

Le plus simple est de vous abonner à un module de formation (voir le tutoriel stagiaires **Comment être informé qu'une formation est ouverte aux préinscriptions individuelles ?**) Si vous faites partie du périmètre de la formation (discipline, fonction, zone géographique...), vous recevrez des courriels comme ci-dessous dans votre boîte académique.

### Des sessions sont ouvertes à la préinscription

Vous vous êtes abonné à des modules à préinscriptions individuelles. Pour ces modules, la session ci-dessous est désormais ouverte à la préinscription.

Vous ne recevrez qu'une seule notifications pour cette session. Si vous ne souhaitez plus recevoir ces courriels de notification, vous pouvez [supprimer tous vos abonnements](#).

#### [50518] EMC ET PARCOURS CITOYEN (COLLEGE-LYCEE)

[Supprimer l'abonnement à ce module](#)

**Session #1 à distance synchrone (classe virtuelle) du vendredi  
03/09/2021 09:00 au vendredi 03/09/2021 17:00**

NUMÉRO D'ORDRE DE LA SESSION DANS LE PARCOURS DE FORMATION : 1 (sur 2 sessions prévues)

NOMBRE D'HEURES DE FORMATION : 6 (sur 12 heures prévues)

[Afficher cette session](#) ou [Se préinscrire à cette session](#)

Cliquer sur « Afficher cette session » (point 3 de ce tutoriel) ou « Se préinscrire à cette session » (point 4 de ce tutoriel)

## 2. Sélectionner la session qui vous intéresse

Vous pouvez aussi vous connecter directement à Sofia-FMO :

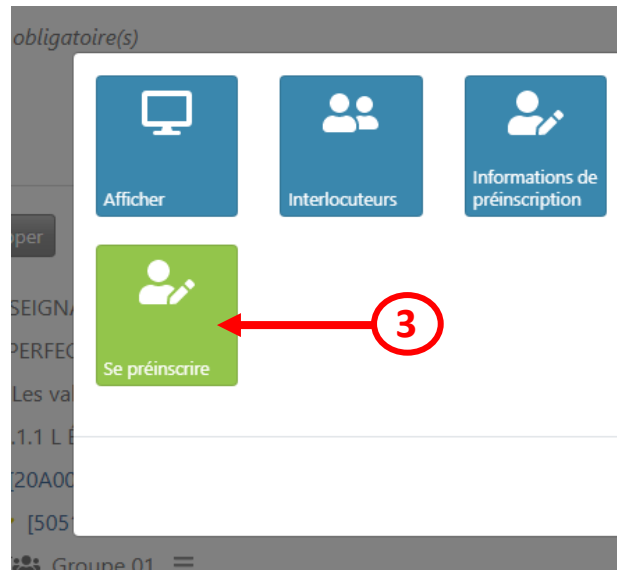
[Tout développer](#) [Tout réduire](#)

- 📁 A. PAF ENSEIGNANTS/CPE
  - 📁 A.3. SE PERFECTIONNER ET ADAPTER SES PRATIQUES PRO
    - 📁 A.3.1 Les valeurs de la République
      - 📁 A.3.1.1 L'ÉDUCATION À LA CITOYENNETÉ (EMI, EMC, LA
        - 📁 [20A0042041] EMC ET PARCOURS CITOYEN
          - ★ [50518] EMC ET PARCOURS CITOYEN (COLLEGE-LYCEE) ☰
            - 👤 Groupe 01 ☰
              - 📅 Sessions #1
                - 🕒 03/09/2021 09:00 - 17:00 ☰

Cliquer sur le menu de la session

### 3. Afficher les informations relatives à la session et se préinscrire

Vous pouvez consulter le détail de la session (lieu de la formation, date, horaires...) et vous préinscrire à la session depuis le menu affiché.



### 4. S'informer sur votre préinscription

Après avoir cliqué sur « Se préinscrire », une page s'ouvre et vous précise les conditions de votre préinscription (périmètre, nombre de candidats, annulation de votre préinscription, avis du responsable hiérarchique). **Vous pouvez également laisser un message à destination du pilote de la formation.**

Informations sur votre préinscription

- Ce groupe n'a pas de périmètre pour les préinscriptions individuelles : tous les stagiaires peuvent se préinscrire aux sessions.
- Cette session est prévue pour 15 stagiaires.  
Il y a actuellement 0 stagiaire préinscrit.  
**Vous serez préinscrit sur liste principale.**
- Vous pourrez annuler cette préinscription jusqu'au mercredi 19/01/2022 12:00.
- Cette préinscription est provisoire : votre convocation définitive dépend de l'organisateur de la session.
- Votre supérieur hiérarchique sera informé de cette préinscription à laquelle il pourra s'opposer.**

Message à l'organisateur de la session

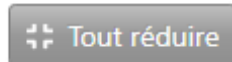
Message facultatif








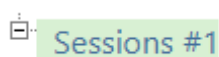

Exemples : "Je rentre dans le périmètre de ce groupe grâce à mon affectation secondaire à..." ou "J'ai déjà suivi une session #1 l'année dernière."



## 5. Visualiser de votre préinscription

 Tout développer







 Tout réduire

- 
- 
- 
- 
- 
- 
- 
- 
- 

5

Le pictogramme vous indique les conditions de votre préinscription

### Signification des différents pictogrammes

-  Places disponibles sur liste principale
-  Plus de places disponibles sur liste principale
-  Préinscrit sur liste principale
-  Préinscrit sur liste complémentaire
-  Convoqué
-  Non convoqué