

Bilan Savoir Nager 2015-2016



Population statistique

Niveau d'enseignement (1er ou 2nd degré)

Type d'enseignement (public ou privé)

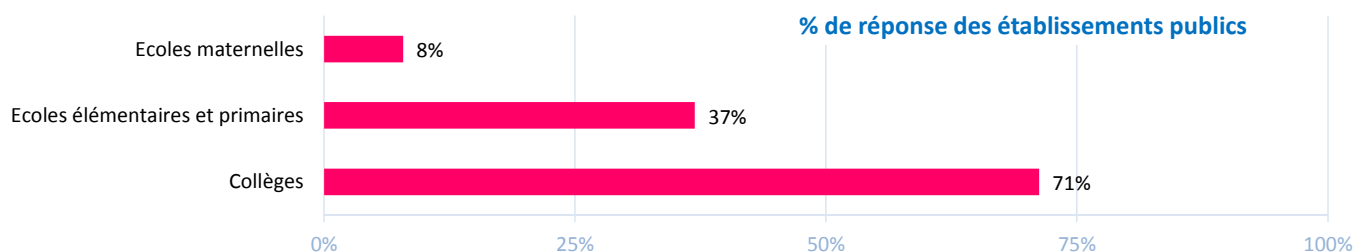
Académie de Créteil

TOUT

TOUT

Participation

Taux de réponse à l'enquête		Nombre total d'établissements	Nombre d'écoles ayant répondues	% de réponse
Collèges	Public	358	255	71%
	Privé	74	22	30%
	Total	432	277	64%
Ecoles élémentaires et primaires	Public	1421	525	37%
	Privé	131	2	2%
	Total	1552	527	34%
Ecoles maternelles	Public	1105	87	8%
	Privé	17	0	0%
	Total	1122	87	8%
Total		3106	891	29%



Taux de réponse à l'enquête	77	93	94	Académie
Collèges	86%	61%	44%	64%
Ecoles élémentaires et primaires	34%	33%	35%	34%
Ecoles maternelles	9%	4%	10%	8%
Total	32%	26%	27%	29%

Les collèges de Seine et Marne sont coutumiers de l'enquête savoir-nager.

Le taux de participation des collèges publics 77 atteint près de 93% de réponses.

Les faibles taux de réponses de l'enseignement privé serait majoritairement dû à des soucis de connection au serveur ARENA.

Parmi les établissements ayant complétés l'enquête

La natation est-elle inscrite à la programmation EPS de votre établissement ?	OUI	NON	% de OUI	
Collèges	Public	206	49	81%
	Privé	5	17	23%
	Total	211	66	76%
Ecoles élémentaires et primaires	Public	376	149	72%
	Privé	0	2	0%
	Total	376	151	71%
Ecoles maternelles	Public	26	61	30%
	Privé	0	0	-
	Total	26	61	30%
Total	613	278	69%	

Bilan Savoir Nager 2015-2016



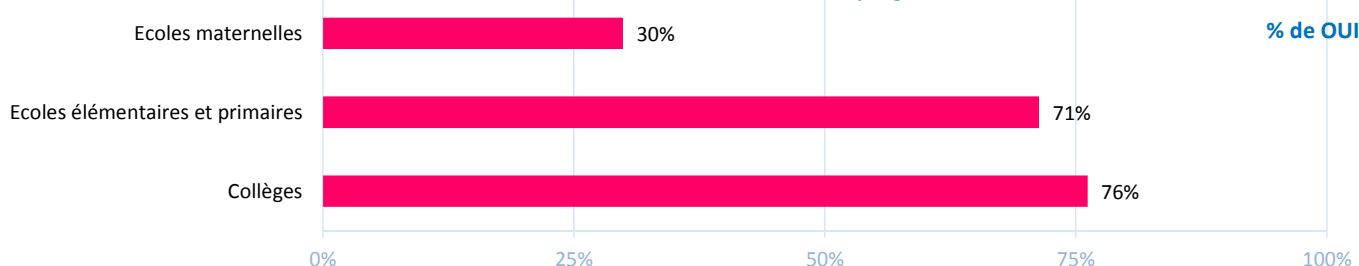
Population statistique

Niveau d'enseignement (1er ou 2nd degré)

Type d'enseignement (public ou privé)

Académie de Créteil
TOUT
TOUT

La natation est-elle inscrite à la programmation EPS de votre établissement ?



% d'établissement ayant inscrit la natation à leur programmation EPS (GLOBAL)	77	93	94	Académie
Collèges	90%	71%	53%	76%
Ecoles élémentaires et primaires	75%	60%	78%	71%
Ecoles maternelles	11%	29%	52%	30%
Total	74%	62%	67%	69%

Près de **81% des collèges publics de l'académie de Créteil** ont inscrit le savoir nager au programme EPS de leur établissement. Dans le 1er degré, **72% des écoles élémentaires et 30% des écoles maternelles publiques de l'académie de Créteil** ont inscrit le savoir-nager au programme EPS de leur établissement.

Parmi les établissements ayant répondu "NON, la natation n'est pas inscrite au programme EPS de mon établissement"

Motifs pour lesquels l'établissement ne pratique pas la natation	Collèges	Ecoles élémentaires et primaires	Ecoles maternelles	Total
pas de créneau de disponible	5	5	47	57
pas de piscine proche / problème de transport	3	18	4	25
moyens budgétaires insuffisants	2	3	1	6
piscine fermée	7	5	1	13
autre ou pas de motif	49	120	8	177
Total	66	151	61	278

Le manque de créneaux concerne majoritairement les maternelles qui soulignent que les créneaux sont réservés en priorité pour l'élémentaire.

Motifs pour lesquels l'établissement ne pratique pas la natation	77	93	94	Académie
pas de créneau de disponible	32%	9%	19%	21%
pas de piscine proche / problème de transport	10%	11%	4%	9%
moyens budgétaires insuffisants	4%	1%	1%	2%
piscine fermée	1%	12%	0%	5%
autre ou pas de motif	53%	67%	76%	64%

Les travaux concernant la piscine de Rosny-sous-Bois devraient se terminer en novembre 2016. Sa fermeture impacte 7 établissements dans le 93.

Bilan Savoir Nager 2015-2016



Population statistique

Niveau d'enseignement (1er ou 2nd degré)

Type d'enseignement (public ou privé)

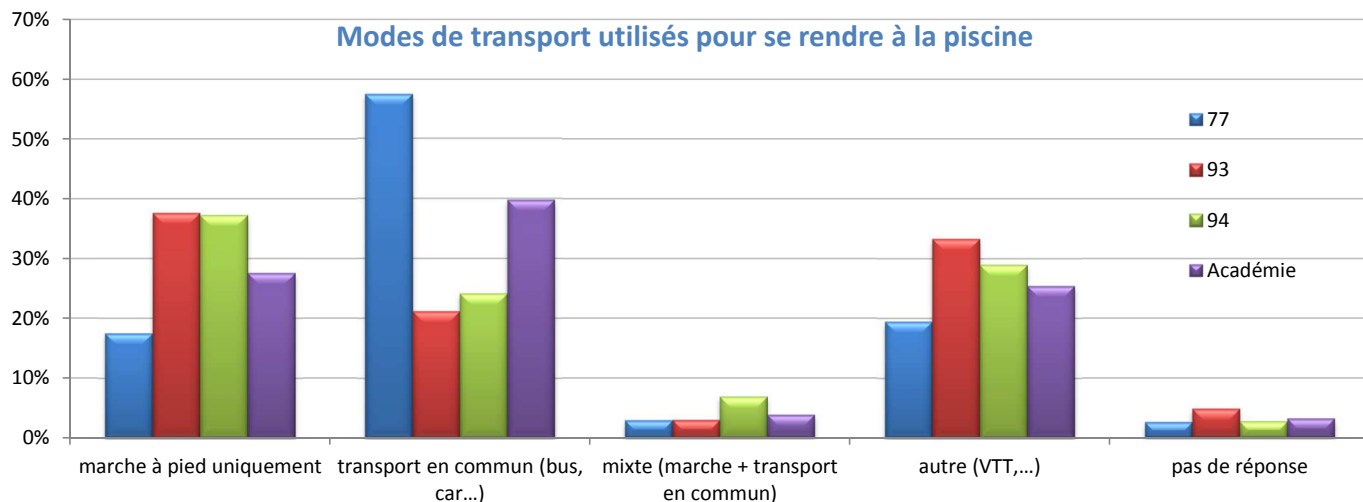
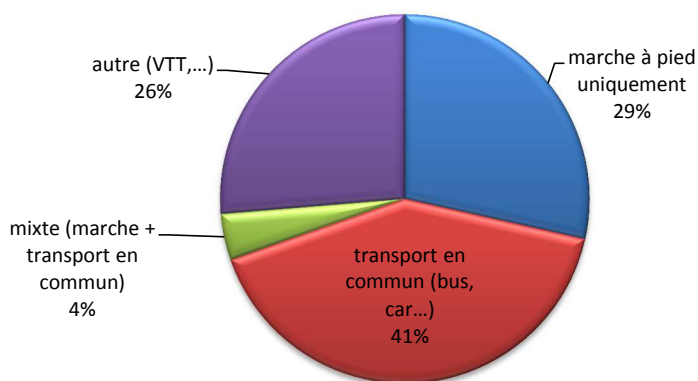
Académie de Créteil
TOUT
TOUT

Transports

Modes de transport utilisés pour se rendre à la piscine	Collèges	Ecoles élémentaires et primaires	Ecoles maternelles	Total
marche à pied uniquement	100	63	6	169
transport en commun (bus, car...)	50	189	5	244
mixte (marche + transport en commun)	10	14	0	24
autre (VTT,...)	46	96	14	156
Total	206	362	25	593

Modes de transport utilisés pour se rendre à la piscine	77	93	94	Académie
marche à pied uniquement	17%	38%	37%	28%
transport en commun (bus, car...)	57%	21%	24%	40%
mixte (marche + transport en commun)	3%	3%	7%	4%
autre (VTT,...)	19%	33%	29%	25%
pas de réponse	3%	5%	3%	3%

Modes de transport utilisés pour se rendre à la piscine



Bilan Savoir Nager 2015-2016



Population statistique

Niveau d'enseignement (1er ou 2nd degré)

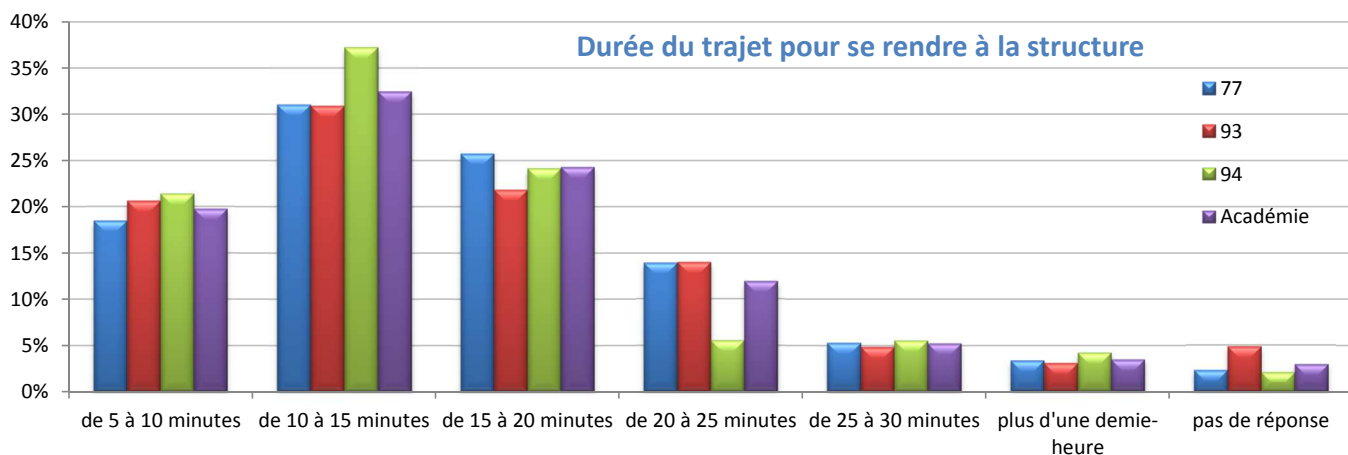
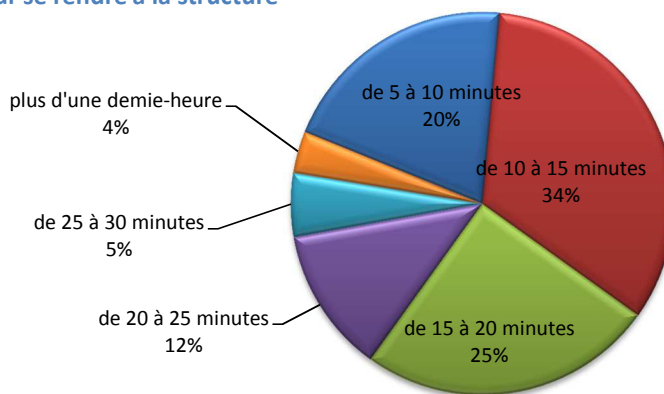
Type d'enseignement (public ou privé)

Académie de Créteil
TOUT
TOUT

Durée du trajet pour se rendre à la structure	Collèges	Ecoles élémentaires et primaires	Ecoles maternelles	Total
de 5 à 10 minutes	44	68	9	121
de 10 à 15 minutes	53	136	10	199
de 15 à 20 minutes	57	88	4	149
de 20 à 25 minutes	34	39	0	73
de 25 à 30 minutes	16	15	1	32
plus d'une demie-heure	3	17	1	21
Total	207	363	25	595
<i>Temps moyen calculé en minutes</i>	<i>16</i>	<i>16</i>	<i>13</i>	<i>16</i>

Durée du trajet pour se rendre à la structure	77	93	94	Académie
de 5 à 10 minutes	18%	21%	21%	20%
de 10 à 15 minutes	31%	31%	37%	32%
de 15 à 20 minutes	26%	22%	24%	24%
de 20 à 25 minutes	14%	14%	6%	12%
de 25 à 30 minutes	5%	5%	6%	5%
plus d'une demie-heure	3%	3%	4%	3%
pas de réponse	2%	5%	2%	3%

Durée du trajet pour se rendre à la structure



Bilan Savoir Nager 2015-2016



Population statistique

Niveau d'enseignement (1er ou 2nd degré)

Type d'enseignement (public ou privé)

Académie de Créteil
TOUT
TOUT

Crédits de fonctionnement (€)

FINANCEMENT

Financement du savoir nager	Sur fonds propres	Subventions Conseil Départemental	Financement Autre	Financement Total
aucun financement	510	508	590	480
< 1000 €	30	13	0	8
< 2000 €	23	35	3	22
< 5000 €	21	27	6	47
> 5000 €	15	16	0	42
nombre d'établissements financés	89	91	9	119

Lecture (exemple pour l'académie) :

89 établissements se financent sur fonds propres dont 23 pour un montant inférieur à 2000€ (entre 1000 et 1999€).
119 établissements perçoivent un financement dont 42 pour un montant total supérieur ou égal à 5000€

Montant moyen du financement	2 818 €	3 357 €	2 506 €	4 864 €
<i>La moyenne est calculée sur les établissements qui perçoivent un financement</i>				
Montant total du financement	250 832 €	305 447 €	22 551 €	578 830 €

Financement du savoir nager (montant total)	77	93	94	Académie
aucun financement	225	129	126	480
< 1000 €	5	0	3	8
< 2000 €	17	1	4	22
< 5000 €	36	6	5	47
> 5000 €	14	22	6	42
nombre d'établissements financés	72	29	18	119

Lecture (exemple pour l'académie) :

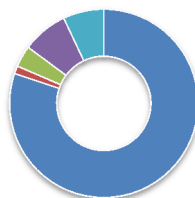
22 établissements perçoivent un financement pour un montant total inférieur à 2000€ (entre 1000 et 1999€).
119 établissements perçoivent un financement dont 42 pour un montant total supérieur ou égal à 5000€

Montant moyen du financement	3 595 €	7 800 €	5 212 €	4 864 €
<i>La moyenne est calculée sur les établissements qui perçoivent un financement</i>				

Montant TOTAL du financement sur fonds propres	106 949 €	91 001 €	52 882 €	250 832 €
Montant TOTAL du financement Subventions CD	131 319 €	135 198 €	38 930 €	305 447 €
Montant TOTAL du financement autres	20 551 €	0 €	2 000 €	22 551 €
Montant TOTAL du financement	258 819 €	226 199 €	93 812 €	578 830 €

Financement du savoir nager

- aucun financement
- < 1000 €
- < 2000 €
- < 5000 €
- > 5000 €



Bilan Savoir Nager 2015-2016



Population statistique

Niveau d'enseignement (1er ou 2nd degré)

Type d'enseignement (public ou privé)

Académie de Créteil
TOUT
TOUT

COÛT

Coût du savoir nager	Location de la piscine	Transport	Autre	Coût Total
aucun coût	502	517	599	476
< 1000 €	18	9	0	8
< 2000 €	40	20	0	19
< 5000 €	33	24	0	53
> 5000 €	6	29	0	43
nombre d'établissements avec frais	97	82	0	123

Lecture (exemple pour l'académie) :

Pour 82 établissements le transport est coûteux dont 24 pour un montant inférieur à 5000€ (entre 2000 et 4999€).

123 établissements ont des frais dont 43 pour un montant total supérieur ou égal à 5000€

Montant moyen des frais	2 268 €	4 598 €	-	4 854 €
<i>La moyenne est calculée sur les établissements qui ont des coûts</i>				
Montant total du coût du savoir-nager	219 980 €	377 063 €	0 €	597 043 €

Coût du savoir nager (montant total)	77	93	94	Académie
aucun coût	223	129	124	476
< 1000 €	5	0	3	8
< 2000 €	15	0	4	19
< 5000 €	40	7	6	53
> 5000 €	14	22	7	43
nombre d'établissements avec coût	74	29	20	123

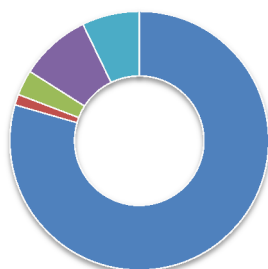
Lecture (exemple pour l'académie) :

53 établissements perçoivent un financement pour un montant total inférieur à 5000€ (entre 2000 et 4999€).

123 établissements ont des frais dont 43 pour un montant total supérieur ou égal à 5000€

Montant moyen des frais	3 618 €	7 831 €	5 110 €	4 854 €
<i>La moyenne est calculée sur les établissements qui perçoivent un financement</i>				
Montant TOTAL des coûts de location de la piscine	158 025 €	28 250 €	33 705 €	219 980 €
Montant TOTAL des coûts de transports	109 709 €	198 856 €	68 498 €	377 063 €
Montant TOTAL des autres coûts	0 €	0 €	0 €	0 €
Montant TOTAL du coût du savoir-nager	267 734 €	227 106 €	102 203 €	597 043 €

Coût du savoir nager



- aucun coût
- < 1000 €
- < 2000 €
- < 5000 €
- > 5000 €

Bilan Savoir Nager 2015-2016



Population statistique

Niveau d'enseignement (1er ou 2nd degré)

Type d'enseignement (public ou privé)

Académie de Créteil

TOUT

TOUT

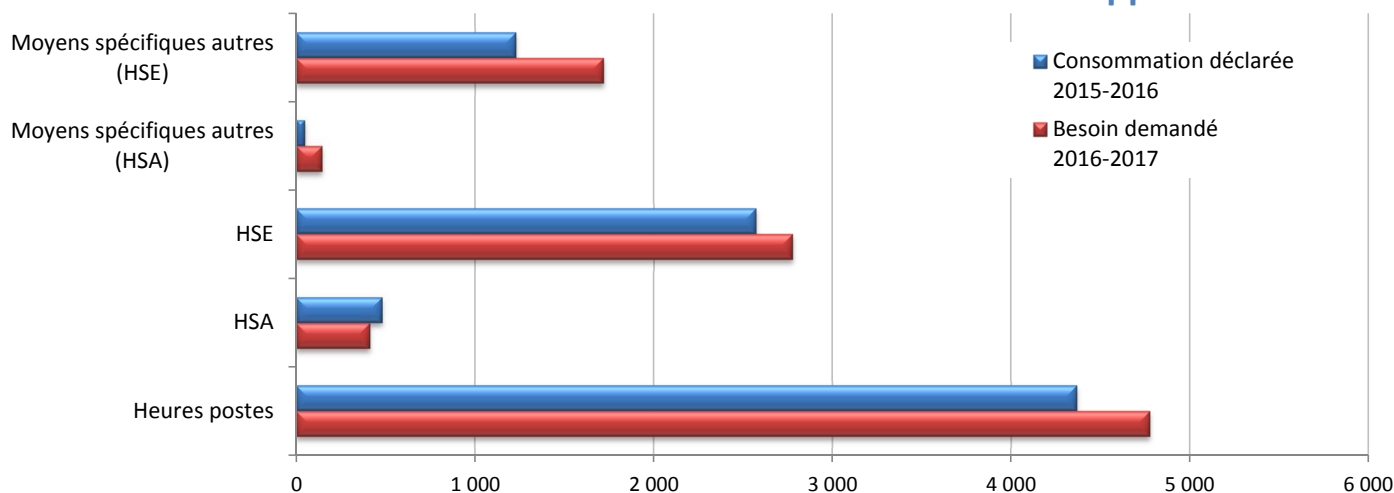
Moyens (dotation en heures supplémentaires)

Montant de l'enveloppe horaire	Consommation déclarée 2015-2016	Besoin demandé 2016-2017	différence (en heures)	différence (en %)
Heures postes	4 365	4 773	408	9%
HSA	478	410	-68	-17%
HSE	2 570	2 774	204	7%
Moyens spécifiques autres (HSA)	47	141	94	67%
Moyens spécifiques autres (HSE)	1 227	1 716	489	28%
Montant Total en heures effectives	179 837	196 154	16 317	8%

1 heure poste, 1 HSA vaut 36 heures effectives

Les intitulés HSE et moyens spécifiques autres (HSE) n'ont pas été interprétés de la même manière par les établissements. En conséquence, la part issue de la DHG et la part issue d'une dotation spécifique "savoir-nager" n'est pas clairement définie. De plus certains ont saisi le montant de leur dotation quand d'autres ont saisi leur consommation. (*idem* HSA)

Montant de l'enveloppe horaire



Montant de l'enveloppe horaire	77	93	94	Académie
Heures postes - Consommation 2015-2016	2 890	1 091	384	4 365
Heures postes - Besoin 2016-2017	3 403	945	425	4 773
HSA + msa (HSA) - Consommation 2015-2016	77	407	41	525
HSA + msa (HSA) - Besoin 2016-2017	128	385	38	551
HSE + msa (HSE) - Consommation 2015-2016	3 535	202	60	3 797
HSE + msa (HSE) - Besoin 2016-2017	3 968	436	86	4 490
Consommation 2015-2016 (heures effectives)	110 347	54 130	15 360	179 837
Besoin 2016-2017 (heures effectives)	131 084	48 316	16 754	196 154

msa : moyens spécifiques autres - 1 heure poste, 1 HSA vaut 36 heures effectives

Nombre d'établissements concernés: 106, 64, 28, 198

Bilan Savoir Nager 2015-2016



Population statistique

Niveau d'enseignement (1er ou 2nd degré)

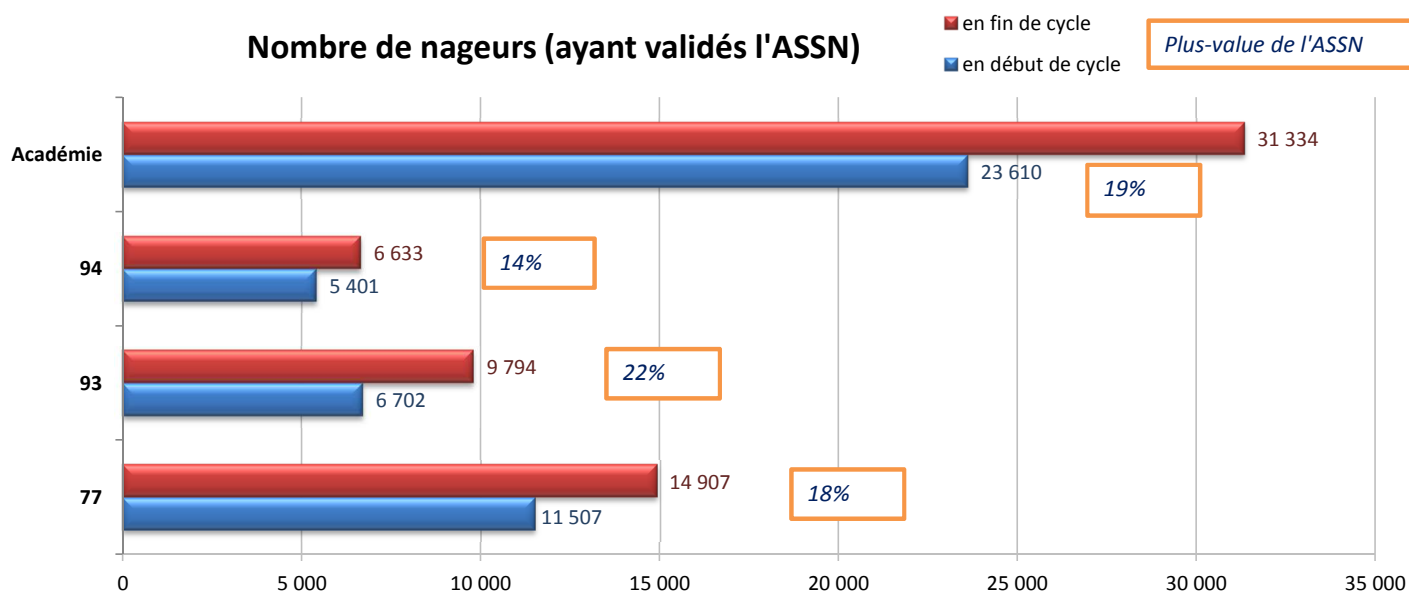
Type d'enseignement (public ou privé)

Académie de Créteil
TOUT
TOUT

L'attestation Scolaire Savoir-Nager (ASSN)

	Nombre d'élèves en cycle 3	Nombre d'élèves testés à l'ASSN	Proportion d'élèves testés
Collèges	29284	25962	89%
Ecoles élémentaires et primaires	30411	15057	50%
Ecoles maternelles	0	0	-
Total	59695	41019	69%

	77	93	94	Académie
Nombre d'élèves en cycle 3	26 426	19 080	14 189	59 695
Nombre d'élèves testés à l'ASSN	18 529	13 961	8 529	41 019
Proportion d'élèves testés	70,1%	62,3%	67,4%	68,8%



Début de cycle	Nombre d'élèves testés à l'ASSN	Nombre de Nageurs en début de cycle	Nombre de NON-Nageurs en début de cycle	Proportion de NON-Nageurs en début de cycle
Collèges	25962	14681	11281	43%
Ecoles élémentaires et primaires	15057	8929	6128	41%
Ecoles maternelles	0	0	0	-
Total	41019	23610	17409	42%

en début de cycle	77	93	94	Académie
Nombre de nageurs (ayant validés l'ASSN)	11 507	6 702	5 401	23 610
Proportion de nageurs	62%	48%	63%	58%
Nombre de NON-Nageurs	7 022	7 259	3 128	17 409
Proportion de NON-Nageurs	38%	52%	37%	42%

Bilan Savoir Nager 2015-2016



Population statistique

Niveau d'enseignement (1er ou 2nd degré)

Type d'enseignement (public ou privé)

Académie de Créteil
TOUT
TOUT

Fin de cycle	Nombre de Nageurs en fin de cycle	Nombre de NON-Nageurs en fin de cycle	nombre d'élèves ayant acquis l'ASSN	Plus value ASSN
Collèges	20442	5520	5761	22%
Ecoles élémentaires et primaires	10892	4165	1963	13%
Ecoles maternelles	0	0	0	-
Total	31334	9685	7724	19%

en fin de cycle	77	93	94	Académie
Nombre de nageurs (ayant validés l'ASSN)	14 907	9 794	6 633	31 334
Proportion de nageurs	80%	70%	78%	76%
Nombre de NON-Nageurs	3 622	4 167	1 896	9 685
Proportion de NON-Nageurs	20%	30%	22%	24%
nombre d'élèves ayant acquis l'ASSN	3400	3092	1232	7724
Plus-value de l'ASSN	18%	22%	14%	19%

Organisation des séances

Moyennes	nombre de séances	durée des séances	nombre d'élèves par enseignants	Nombre d'établissements
Maternelle	10	36	11	40
CP	13	38	15	209
CE1	13	38	16	267
CE2	11	38	16	220
CM1	11	39	16	188
CM2	11	38	17	295
6è -Nageur	15	52	18	124
5è -Nageur	13	49	19	20
4è -Nageur	28	47	17	3
3è -Nageur	7	50	10	1
6è -NON-Nageur	18	55	13	205
5è -NON-Nageur	15	48	12	23
4è -NON-Nageur	14	50	12	1
3è -NON-Nageur	7	50	15	1

Moyenne CM2	77	93	94	Académie
nombre de séances annuelles	10	15	11	11
durée des séances (minutes)	39	40	36	38
nombre d'élèves par enseignants	16	17	18	17
Nombre d'établissements concernés	151	76	68	295

Moyenne 6è NON-NAGEURS	77	93	94	Académie
nombre de séances annuelles	17	20	17	18
durée des séances (minutes)	50	64	51	55
nombre d'élèves par enseignants	13	13	14	13
Nombre d'établissements concernés	112	64	29	205
proportion d'établissements concernés	90%	68%	50%	74%

Bilan Savoir Nager 2015-2016



Population statistique

Niveau d'enseignement (1er ou 2nd degré)

Type d'enseignement (public ou privé)

Académie de Créteil

TOUT

TOUT

Comparaison à l'académie (en base 10)

Bilan Savoir Nager 2015-2016
Synthèse académique

